

I. PENDAHULUAN

A. LATAR BELAKANG

Kawasan hutan pelestarian alam adalah hutan dengan ciri khas tertentu, yang mempunyai fungsi pokok perlindungan sistem penyangga kehidupan, pengawetan keanekaragaman jenis tumbuhan dan satwa, serta pemanfaatan secara lestari sumber daya alam hayati dan ekosistemnya. Salah satu bentuk kawasan hutan pelestarian alam adalah Taman Nasional. Taman Nasional Gunung Halimun Salak merupakan salah satu taman nasional di Jawa Barat yang perannya sangat penting dalam perlindungan sistem penyangga kehidupan terutama di dalam wilayah DAS Citarum-Ciliwung.

Lahan kritis, erosi, sedimentasi, dan pendangkalan sungai masih banyak terjadi di wilayah DAS Citarum-Ciliwung sehingga diperlukan upaya Rehabilitasi Hutan dan Lahan (RHL). RHL adalah upaya untuk memulihkan, mempertahankan dan meningkatkan fungsi hutan dan lahan, sehingga daya dukung, produktivitas dan perannya dalam mendukung sistem penyangga kehidupan tetap terjaga. RHL menjadi salah satu upaya dalam menangani lahan kritis di Wilayah BPDASHL Citarum-Ciliwung.

Pola kerja sama RHL dapat dilakukan dengan melakukan sinergi dengan para pihak yang terkait, terutama pemerintah daerah dan masyarakat lokal. Diperlukan upaya-upaya rehabilitasi terhadap lahan melalui peningkatan peran Taman Nasional Gunung Halimun Salak sebagai salah satu pemangku kawasan hutan konservasi di Provinsi Jawa Barat, bekerja sama dengan masyarakat guna melakukan upaya bersama untuk mengembalikan fungsi DAS Citarum-Ciliwung.

Penyusunan rancangan kegiatan penanaman rehabilitasi hutan dan lahan merupakan bagian tak terpisahkan dari kegiatan dalam rangka melakukan kegiatan RHL. Rehabilitasi hutan dan lahan yang dimaksud adalah melakukan penanaman pada LMU terpilih, dengan standar biaya yang digunakan mengikuti standar HSPK-Perdirjen PDASHL No: P.5/PDASHL/SET/KUM.1/8/2018 Tentang Harga Satuan Pokok Kegiatan Bidang Pengendalian Daerah Aliran Sungai dan Hutan Lindung tahun 2019.

B. MAKSUD DAN TUJUAN

Maksud dan tujuan Penyusunan Rancangan Kegiatan Penanaman Rehabilitasi Hutan dan Lahan ini adalah menyusun buku Rancangan Kegiatan Penanaman Rehabilitasi Hutan dan Lahan di lingkup BPDASHL Citarum-Ciliwung tahun 2018 pada kawasan TNGHS di Kabupaten Bogor yang realistis dan mudah dilaksanakan di lapangan yang memperhatikan situasi dan kondisi setempat.

C. SASARAN

Sasaran penyusunan Rancangan kegiatan ini adalah tersusunnya buku Rancangan Kegiatan Penanaman Rehabilitasi Hutan dan Lahan meliputi kegiatan penanaman, pemeliharaan, dan evaluasi di hutan konservasi, terdiri dari:

- 1) Tahun pertama : Pembibitan dan penanaman
- 2) Tahun Kedua : Pemeliharaan I
- 3) Tahun Ketiga : Pemeliharaan II
- 4) Akhir Tahun Ketiga : Evaluasi Keberhasilan Tanaman

II. RISALAH UMUM

A. KONDISI BIOFISIK

1. Letak dan Luas

a. Letak Administratif

- Blok: Gunung Menir
- Desa: Gunung Sari dan Ciasihan
- Kecamatan: Pamijahan
- Kabupaten: Bogor
- Provinsi: Jawa Barat
- Luas: 43 ha
- Resort: Gunung Salak II
- Seksi Konservasi Wilayah: Wilayah II Bogor
- UPT: Balai Taman Nasional Gunung Halimun Salak

b. Letak Geografis

- Secara hidrologis, lokasi terletak pada DAS Cisadane.
- Blok Gunung Menir, sebelah utara berbatasan dengan APL; sebelah selatan, timur, dan barat berbatasan dengan area non-RHL, dengan koordinat geografis $106^{\circ}41' 1,382''$ BT dan $-6^{\circ}42' 54,355''$ LS.

2. Penggunaan Lahan Desa

Desa Gunung Sari

Sawah: 3.492 Ha

Kebun: 0 Ha

Desa Ciasihan

Sawah: 342 Ha

Kebun: 122,94 Ha

Calon lokasi RHL Blok Gunung Menir berada di Desa Gunung Sari dan Ciasihan. Lokasi tersebut berupa hutan konservasi dengan kerapatan tegakan kategori rendah sampai sedang.

3. Ketinggian Tempat dan Topografi

Ketinggian tempat kawasan TNGHS berkisar antara 500 - 2211 meter di atas permukaan laut, dengan topografi landai.

B. KONDISI SOSIAL DAN EKONOMI

1. Demografi

Desa Gunung Sari

Jumlah Penduduk: 11.501 jiwa

Jumlah Laki-laki: 6.142 jiwa

Jumlah Perempuan: 5.358 jiwa

Jumlah Usia produktif: 5.505 jiwa

Desa Ciasihan

Jumlah Penduduk: 10.937 jiwa

Jumlah Laki-laki: 5.690 jiwa

Jumlah Perempuan: 5.247 jiwa

Jumlah Usia produktif: 4.521 jiwa

2. Aksesibilitas

Aksesibilitas menuju lokasi melewati jalan beraspal yang dapat dilewati kendaraan roda empat, dilanjutkan melalui jalan desa. Kemudian untuk mencapai blok dilanjutkan melalui jalan setapak. Adapun jarak dari blok ke Kota Kecamatan, Kabupaten, dan Propinsi:

- Jarak ke Kota Kecamatan: 5,29 km

- Jarak ke Kota Kabupaten: 30,42 km

- Jarak ke Kota Propinsi: 105,47 km

3. Mata Pencaharian

Desa Gunung Sari

Petani: 102 jiwa

Buruh tani: 618 jiwa

Pedagang: 282 jiwa

PNS/TNI: 55 jiwa

Desa Ciasihan

Petani: 96 jiwa

Buruh tani: 157 jiwa

Pedagang: 203 jiwa

PNS/TNI: 27 jiwa

4. Tenaga Kerja

Pelaksanaan Kegiatan Penanaman RHL dilakukan secara swakelola maupun pihak ketiga yang bekerjasama dengan masyarakat mitra konservasi.

5. Sosial Budaya

Masyarakat di sekitar lokasi adalah masyarakat agraris yang telah memahami bercocok tanam serta memiliki kesadaran akan pentingnya RHL. Hal ini akan berdampak baik terhadap sosialisasi dan pelaksanaan RHL di lapang.

6. Kelembagaan Masyarakat

Kelembagaan masyarakat yang ada di sekitar lokasi yaitu masyarakat mitra konservasi.

III. RANCANGAN PELAKSANAAN KEGIATAN PENANAMAN RHL

A. RANCANGAN PENYEDIAAN BIBIT

1. Lokasi Persemaian

Kegiatan penyediaan bibit dilaksanakan melalui pembuatan bibit di persemaian pada lokasi penanaman dengan koordinat 106°40'59,753" BT dan 6°42'40,427" LS.

2. Kebutuhan dan Komposisi Jenis Tanaman

- a. Jenis dan jumlah kebutuhan bibit disajikan pada Tabel 1.

Tabel 1 Rancangan Kebutuhan dan Komposisi Jenis Tanaman Kegiatan Penanaman RHL seluas 43 ha

Jenis Bibit*	Jumlah Bibit/Ha (Batang)	Jumlah Bibit (Batang)			Total Kebutuhan Bibit (Batang)
		P0	P1	P2	
Kayu-kayuan					
Puspa	375	16.125	3.225	1.634	20.984
Huru	187	8.041	1.591	815	10.447
Rasamala	63	2.709	559	260	3.528
Total Bibit	625	26.875	5.375	2.709	34.959

*Apabila bibit sebagaimana pada Tabel 1 tidak tercukupi/tersedia, jenis bibit dapat diganti dengan jenis endemik lokal TNGHS lainnya sesuai dengan Surat Keputusan Kepala Balai TNGHS Nomor: SK. 1214/Kpts/IV-T.13/KKH/2014 tentang Penetapan Jenis Tumbuhan Asli (Endemik) yang Ditanam dalam Kegiatan Rehabilitasi Hutan di Kawasan TNGHS.

- b. Jumlah dan jenis bibit yang digunakan sesuai dengan kondisi dan luas lahan yang telah ditetapkan.
- c. Bibit dengan kondisi fisiologis dan morfologis yang baik yaitu bibit sehat, memiliki tinggi 30 cm - 50 cm, dan berdiameter pangkal batang minimal 3 mm. Media tumbuh bibit harus kompak.
- d. Bibit normal yaitu bibit yang sehat, berbatang tunggal, dan leher akar berkayu.

B. RANCANGAN PENANAMAN

1. Penyiapan Lahan

Penyiapan lahan berkaitan dengan penyediaan habitat tumbuh yang sesuai bagi tanaman yang akan ditanam dengan mempertimbangkan aspek-aspek ekologi, fisik, pengelolaan dan faktor sosial serta harus dilaksanakan secara efektif dan efisien dan tidak menimbulkan perubahan lingkungan yang besar.

Spesifikasi Pekerjaan Penyiapan Lahan

1) Persiapan

- Intensitas pembersihan lahan disesuaikan dengan jenis tanaman yang akan ditanam.
- Penyiapan lahan berupa pembersihan daerah lubang tanaman dengan bentuk piringan (cemplongan).
- Kegiatan penyiapan lahan dilaksanakan pada musim kemarau.
- Rancangan lubang tanaman sesuai dengan kondisi lapang dan jumlah lubang tanaman paling sedikit 625 lubang/ha.

2) Pelaksanaan

a. Pembentukan Satuan Unit Kerja Penyiapan Lahan

- Satuan unit kerja beranggotakan minimal 5 orang.
- Ketua regu kerja bertugas menentukan letak rintisan area penanaman dan merangkap sebagai pencatat kegiatan.
- Dua anggota regu, bertugas membuat dan membuka rintisan area penanaman.
- Dua anggota regu bertugas membuat ajir dan memasang ajir pada lubang tanaman.

b. Persiapan Peralatan Kerja

- Peta kerja Rancangan Kegiatan Penanaman RHL 1:10.000.
- Persiapan peralatan kerja antara lain: parang/golok, cangkul, dan papan nama blok.

c. Perencanaan Kerja

- Menentukan lokasi blok rehabilitasi kawasan Hutan Konservasi.
- Membuat peta kerja detail penyiapan lahan.
- Merencanakan jumlah tenaga kerja dan anggaran biaya yang diperlukan.
- Membuat jadwal pelaksanaan pekerjaan penyiapan lahan.

d. Pelaksanaan

- Mencari tanda area penanaman yang akan dibuat.
- Membersihkan daerah lubang tanaman dengan bentuk piringan (cemplongan).
- Menentukan lokasi lubang tanaman paling sedikit 625 lubang/ha dan menandai lubang tanaman dengan ajir.

e. Pencatatan dan pelaporan meliputi pekerjaan:

- Nama lokasi blok.
- Jumlah lubang tanaman.
- Rencana jenis dan jumlah tanaman.
- Jumlah hari orang kerja (HOK) yang telah digunakan, prestasi kerja, dan mutu pekerjaan.
- Catatan monitoring dan evaluasi pekerjaan oleh pePamijahanjawab satuan unit kerja penyiapan lahan (mandor).
- Laporan kegiatan dan peta kerja penyiapan lahan harus memberikan informasi yang lengkap.
- Dalam monitoring dan evaluasi kegiatan, sebuah blok dinyatakan telah selesai dilaksanakan penyiapan lahan.

2. Kebutuhan Bahan dan Peralatan

Bahan dan peralatan yang dibutuhkan dalam pelaksanaan kegiatan diuraikan pada Tabel 2.

Tabel 2 Kebutuhan Bahan dan Peralatan Kegiatan Penanaman RHL

No.	Komponen	Satuan	Kebutuhan		
			Penanaman (P0)	Pemeliharaan Tanaman Tahun Pertama (P1)	Pemeliharaan Tanaman Tahun Kedua (P2)
1	2	3	4	5	6
1	Pengadaan patok arah larikan	Patok	2.580	-	-
2	Pengadaan ajir	Batang	26.875	-	-
3	Pengadaan bahan papan nama	Unit	2	-	-
4	Pengadaan pupuk kandang/kompos/ media penyubur tanah	Paket	43	-	-
5	Pengadaan pupuk atau media tanam penyubur tanah	Paket	-	43	43
6	Pengadaan bahan/peralatan kerja	Paket	43	-	-

a. Pengadaan ajir tanaman: dibuat dari bambu atau bahan sejenisnya agar mudah dalam pengecekan lubang tanaman maupun tanamannya. Jumlah ajir tanaman disesuaikan dengan banyaknya bibit yang ditanam yaitu paling sedikit 26.875 batang.

b. Pengadaan bahan dan papan nama:

- Dibuat empat persegi panjang dengan ukuran $\pm 120 \text{ cm} \times 90 \text{ cm}$ dan dipasang pada dua buah tiang.
- Bahan untuk papan nama digunakan papan dengan tebal $\pm 2 \text{ cm} \times$ lebar $120 \text{ cm} \times$ panjang 90 cm sebanyak 1 lembar.
- Bahan untuk tiang papan nama dari kayu dengan ukuran $\pm 5 \text{ cm} \times 7 \text{ cm}$ panjang 2 meter sebanyak 2 batang.
- Tulisan untuk papan nama dapat dicetak/disablon sesuai dengan ukuran dan desain pada Gambar 1.

3. Penanaman

a. Rencana Penanaman

Berdasarkan rencana penyiapan lahan diperoleh rencana penanaman pada areal kerja, seperti disajikan pada Tabel 3.

Tabel 3 Rencana Kebutuhan Tenaga (HOK) Penanaman RHL

No.	Komponen/jenis kegiatan	Satuan	Kebutuhan		
			Penanaman (P0)	Pemeliharaan Tanaman Tahun Pertama (P1)	Pemeliharaan Tanaman Tahun Kedua (P2)
1	2	3	4	5	6
1	Persiapan lapangan	HOK	258	-	-
2	Pemasangan ajir, pembuatan lubang tanam, dan piringan	HOK	473	-	-
3	Pembuatan dan pemasangan papan nama	HOK	3	-	-
4	Distribusi bibit, penanaman, dan pemupukan	HOK	344	-	-
5	Distribusi bibit ke lubang tanam	HOK	-	43	-
6	Pengawasan/mandor	OB	12	24	24
7	Penyulaman (2x), penyiangan, pendangiran, pemupukan, pengendalian hama & penyakit (3x)	HOK	-	731	602
Jumlah			1.090	798	626

b. Teknik Pelaksanaan

Pembuatan satuan unit kerja distribusi bibit dan penanaman

- 1) Ketua regu kerja bertugas menentukan letak lokasi distribusi bibit dan lokasi penanaman dan merangkap sebagai pencatat kegiatan.
- 2) Anggota regu bertugas melakukan distribusi bibit dan penanaman disesuaikan dengan jumlah rencana bibit yang akan ditanam.
- 3) Persiapan peralatan kerja antara lain: alat angkut bibit, cangkul/sekop, dan parang/golok.
- 4) Menentukan lokasi blok penanaman.
- 5) Menentukan titik/lokasi penempatan bibit.
- 6) Membuat peta kerja detail penanaman.
- 7) Merencanakan jumlah tenaga kerja dan anggaran biaya yang diperlukan.
- 8) Membuat jadwal pelaksanaan pekerjaan distribusi dan penanaman

c. Pelaksanaan

- 1) Mengangkut bibit ke areal penanaman. Bibit dapat diangkut dengan menggunakan motor, keranjang, atau dipikul sampai ke lokasi penanaman dan diletakkan dekat lubang tanaman yang telah dibuat. Apabila lokasi penanaman curam, pengangkutan dapat dilakukan dengan cara lain yang memungkinkan.
- 2) Membersihkan piringan dan menggali lubang tanaman yang telah ditandai ajir.
- 3) Melakukan penanaman.

d. Pencatatan dan Pelaporan

Dilakukan pencatatan pada laporan penanaman sebagai berikut:

- 1) Nama lokasi blok kerja.
- 2) Rencana dan realisasi distribusi bibit dan penanaman pada blok kerja.
- 3) Jumlah hari orang kerja (HOK) yang telah digunakan, prestasi kerja dan mutu pekerjaan.

C. RANCANGAN PEMELIHARAAN TANAMAN

Kegiatan pemeliharaan tanaman meliputi:

- 1) Pemeliharaan tanaman tahun pertama, terdiri dari penyulaman (bibit sulaman 20%), penyiangan dan pendangiran, pemupukan, dan pengendalian hama penyakit.
- 2) Pemeliharaan tanaman tahun kedua, terdiri dari penyulaman (bibit sulaman 10%), penyiangan dan pendangiran, pemupukan, dan pengendalian hama penyakit.

Spesifikasi Teknis Pekerjaan Pemeliharaan

1) Penyulaman

Kegiatan ini merupakan tindakan menggantikan tanaman di lapangan yang mati, atau tidak sehat pertumbuhannya, dengan bibit yang sehat dari persemaian yang memang dicadangkan untuk kebutuhan penyulaman. Penyulaman dilaksanakan pada pemeliharaan tahun pertama dan tahun kedua sebanyak 2 kali pada masing-masing tahun.

2) Penyiangan dan pendangiran

Penyiangan dan pendangiran dilakukan dengan cara menghilangkan gulma yang bersaing dengan tanaman dan menempatkan serasah di sekitar lubang tanaman. Teknik yang dipilih dapat berupa cara manual dengan memperhatikan jenis gulma, intensitas persaingan dan dampak terhadap tanaman dan kondisi lingkungan. Penyiangan dan pendangiran pada pemeliharaan tahun kedua dilaksanakan tiga kali dan tahun ketiga dilaksanakan tiga kali.

3) Pemupukan dan/atau media penyubur tanah

Pemupukan dilakukan dengan menggunakan pupuk kandang/kompos/media penyubur tanah dengan cara dicampurkan ke tanah galian pada lubang tanam dengan dosis ± 1 kg per tanaman. Pemupukan pada tahun berjalan dilakukan satu kali, pemeliharaan tahun kedua dan tahun ketiga dilakukan masing-masing tiga kali. Selain pupuk, pada kondisi tertentu dapat diberikan media penyubur tanah lainnya.

4) Pemberantasan Hama dan Penyakit

Pemberantasan hama dan penyakit dapat dilakukan dengan cara manual atau alami apabila ditemukan adanya serangan hama dan penyakit pada tanaman.

IV. RANCANGAN ANGGARAN BIAYA

A. PEMBUATAN TANAMAN (P0)

Tabel 4 Rancangan Anggaran Biaya Pembuatan Tanaman Tahun Berjalan (P0)

No.	Kegiatan	Satuan	Satuan Pokok per Ha	Volume	Satuan Biaya Unit (Rp)	Total Biaya (Rp)
1	2	3	4	5	6	7 (5*6)
I.	Biaya Upah					
1	Persiapan lapangan	HOK	6,00	258	80.000	20.640.000
2	Pemasangan ajir, pembuatan lubang tanam, dan piringan	HOK	11,00	473	80.000	37.840.000
3	Pembuatan dan pemasangan papan nama dan gubuk kerja	HOK	1,00	3	80.000	240.000
4	Distribusi bibit, penanaman, dan pemupukan	HOK	8,00	344	80.000	27.520.000
5	Pengawasan/mandor	OB	0,10	12	180.000	2.160.000
	Jumlah I					88.400.000
II.	Belanja Bahan					
1	Pengadaan patok arah larikan	Patok	60	2.580	150	387.000
2	Pengadaan ajir	Batang	625	26.875	250	6.718.750
3	Pengadaan bahan papan nama	Unit	0,04	2	500.000	1.000.000
4	Pengadaan pupuk kandang/kompos/media penyubur tanah	Paket	1	43	312.500	13.437.500
5	Pengadaan bahan/peralatan kerja	Paket	1	43	60.000	2.580.000
	Jumlah II					24.123.250
III	Kebutuhan Bibit					
1	Tanaman kayu-kayuan					
	Puspa	Batang	375	16.125	3.000	48.375.000
	Huru	Batang	187	8.041	3.000	24.123.000
	Rasamala	Batang	63	2.709	3.000	8.127.000
	Jumlah III		625	26.875		80.625.000

No.	Kegiatan	Satuan	Satuan Pokok per Ha	Volume	Satuan Biaya Unit (Rp)	Total Biaya (Rp)
IV	Total Biaya Swakelola					193.148.250
V	Rataan Biaya per Ha Swakelola					4.491.820
VI	Biaya Umum dan Keuntungan 10 %					19.314.825
VII	Total Biaya apabila dilakukan pihak ketiga					212.463.075
VIII	Rataan Biaya per Ha apabila dilakukan pihak ketiga					4.941.002

B. PEMELIHARAAN TANAMAN TAHUN PERTAMA (P1)

Tabel 5 Rancangan Anggaran Biaya Pembuatan Tanaman Pertama (P1)

No.	Kegiatan	Satuan	Satuan Pokok per Ha	Volume	Satuan Biaya Unit (Rp)	Total Biaya (Rp)
1	2	3	4	5	6	7 (5*6)
I.	Biaya Upah					
1	Distribusi bibit ke lubang tanam	HOK	1,00	43	80.000	3.440.000
2	Penyulaman (2x)	HOK	3,00	129	80.000	10.320.000
3	Penyiangan, pendangiran dan pemupukan, pengendalian hama dan penyakit (3x)	HOK	14,00	602	80.000	48.160.000
4	Pengawasan/mandor	OB	0,10	24	180.000	4.320.000
	Jumlah I					66.240.000
II.	Belanja Bahan					
1	Pengadaan pupuk atau media tanam penyubur tanah	Paket	1	43	312.500	13.437.500
	Jumlah II					13.437.500

No.	Kegiatan	Satuan	Satuan Pokok per Ha	Volume	Satuan Biaya Unit (Rp)	Total Biaya (Rp)
1	2	3	4	5	6	7 (5*6)
III	Bibit Sulaman (20%)					
1	Tanaman kayu-kayuan					
	Puspa	Batang	75	3.225	3.000	9.675.000
	Huru	Batang	37	1.591	3.000	4.773.000
	Rasamala	Batang	13	559	3.000	1.677.000
	Jumlah III		125	5.375		16.125.000
IV	Total Biaya Swakelola					95.802.500
V	Rataan Biaya per Ha Swakelola					2.227.965
VI	Biaya Umum dan Keuntungan 10 %					9.580.250
VII	Total Biaya apabila dilakukan pihak ketiga					105.382.750
VIII	Rataan Biaya per Ha apabila dilakukan pihak ketiga					2.450.762

C. PEMELIHARAAN TANAMAN TAHUN KEDUA (P2)

Tabel 6 Rancangan Anggaran Biaya Pembuatan Tanaman Kedua (P2)

No.	Kegiatan	Satuan	Satuan Pokok per Ha	Volume	Satuan Biaya Unit (Rp)	Total Biaya (Rp)
1	2	3	4	5	6	7 (5*6)
I.	Biaya Upah					
1	Penyulaman (2x), Penyiangan, pendangiran, pemupukan, dan pengendalian hama dan penyakit (3x)	HOK	14,00	602	80.000	48.160.000
2	Pengawasan/ mandor	OB	0,10	24	180.000	4.320.000
	Jumlah I					52.480.000
II.	Belanja Bahan					
1	Pengadaan pupuk atau media tanam penyubur tanah	Paket	1	43	312.500	13.437.500
	Jumlah II					13.437.500

No.	Kegiatan	Satuan	Satuan Pokok per Ha	Volume	Satuan Biaya Unit (Rp)	Total Biaya (Rp)
1	2	3	4	5	6	7 (5*6)
III.	Bibit Sulaman (10%)					
1	Tanaman kayu-kayuan					
	Puspa	Batang	38	1.634	3.000	4.902.000
	Huru	Batang	19	815	3.000	2.444.550
	Rasamala	Batang	6	260	3.000	780.450
	Jumlah III		63	2.709		8.127.000
IV	Total Biaya Swakelola					74.044.500
V	Rataan Biaya per Ha Swakelola					1.721.965
VI	Biaya Umum dan Keuntungan 10 %					7.404.450
VII	Total Biaya apabila dilakukan pihak ketiga					81.448.950
VIII	Rataan Biaya per Ha apabila dilakukan pihak ketiga					1.894.162

D. REKAPITULASI RANCANGAN ANGGARAN BIAYA

No.	Kegiatan	Komponen	Biaya	Total Biaya (Rp)
1	Penanaman (P0)	Biaya Upah	88.400.000	212.463.075
		Belanja Bahan	24.123.250	
		Kebutuhan Bibit	80.625.000	
		Biaya Umum dan Keuntungan 10 %	19.314.825	
2	Pemeliharaan Tahun Pertama (P1)	Biaya Upah	66.240.000	105.382.750
		Belanja Bahan	13.437.500	
		Bibit Sulaman	16.125.000	
		Biaya Umum dan Keuntungan 10 %	9.580.250	
3	Pemeliharaan Tahun Kedua (P2)	Biaya Upah	52.480.000	81.448.950
		Belanja Bahan	13.437.500	
		Bibit Sulaman	8.127.000	
		Biaya Umum dan Keuntungan 10 %	7.404.450	
Jumlah (Rp)				399.294.775

V. JADWAL PELAKSANAAN KEGIATAN

A. JADWAL KEGIATAN TAHUN BERJALAN (P0)

Jadwal waktu pelaksanaan kegiatan tahun berjalan (P0) dapat di lihat pada Tabel 7.

Tabel 7 Rencana Jadwal Pelaksanaan Kegiatan Penanaman (P0) Tahun 2019

No.	Kegiatan	TAHUN 2019					
		Juli	Ags	Sep	Okt	Nop	Des
1	Pengadaan bibit						
2	Pemasangan ajir						
3	Pembuatan piringan dan lubang tanam						
4	Pembuatan papan nama dan pondok kerja						
5	Distribusi bibit ke lubang tanam						
6	Penanaman dan pemupukan						
7	Pengadaan ajir						
8	Pengadaan bahan pembuatan papan nama dan pondok kerja						
9	Pengadaan pupuk kandang/kompos/media penyubur tanah						
10	Pengadaan bahan/peralatan kerja						

B. JADWAL KEGIATAN PEMELIHARAAN TAHUN PERTAMA (P1)

Jadwal waktu pelaksanaan kegiatan pemeliharaan tahun pertama (P1) dapat di lihat pada Tabel 8.

Tabel 8 Rencana Jadwal Pelaksanaan Kegiatan Pemeliharaan Tanaman Tahun Pertama (P1) Tahun 2020

No.	Kegiatan	TAHUN 2020											
		Jan	Feb	Mar	Apr	Mei	Jun	Jul	Ags	Sep	Okt	Nop	Des
1	Distribusi bibit ke lubang tanam												
2	Penyulaman (2x)												
3	Penyiangan, pendangiran dan pemupukan (3x)												
4	Pengadaan pupuk atau media tanam penyubur tanah												

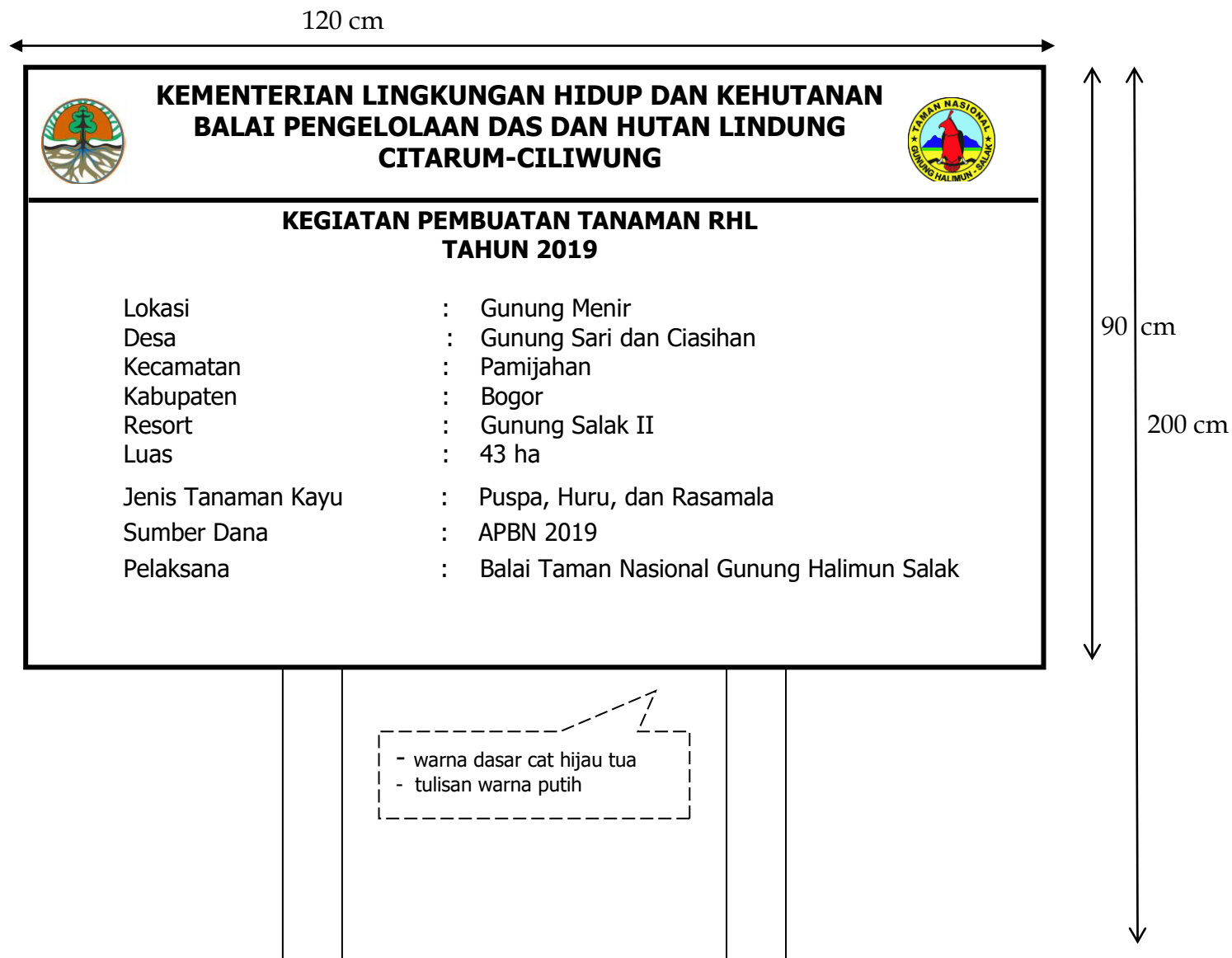
C. JADWAL KEGIATAN PEMELIHARAAN TAHUN KEDUA (P2)

Jadwal waktu pelaksanaan kegiatan pemeliharaan tahun kedua (P2) dapat di lihat pada Tabel 9.

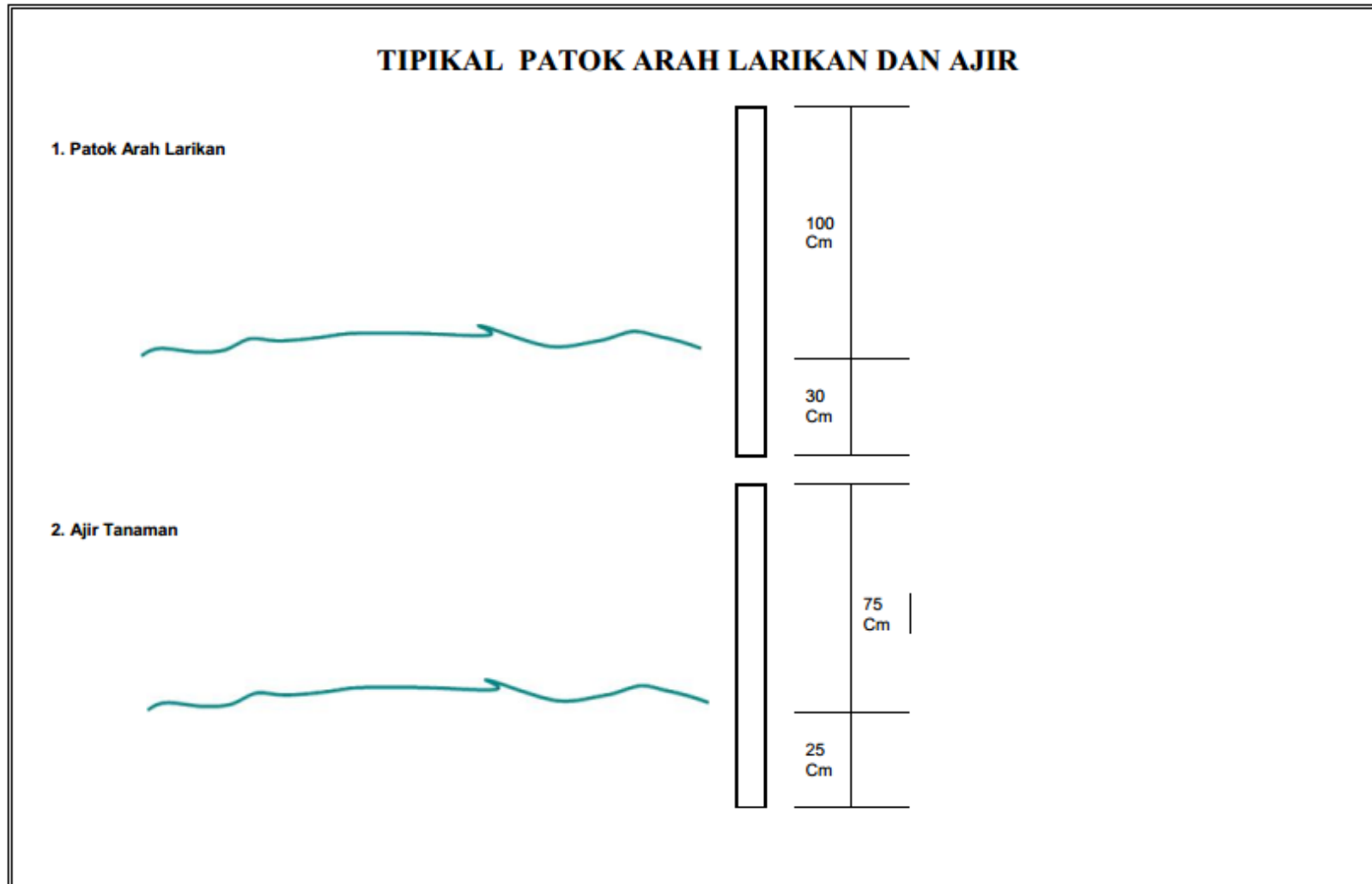
Tabel 9 Rencana Jadwal Pelaksanaan Kegiatan Pemeliharaan Tanaman Tahun Kedua (P2) Tahun 2021

No.	Kegiatan	TAHUN 2021											
		Jan	Feb	Mar	Apr	Mei	Jun	Jul	Ags	Sep	Okt	Nop	Des
1	Distribusi bibit ke lubang tanam		■								■		
1	Penyulaman (2x)		■	■							■	■	
2	Penyiangan, pendangiran, pemupukan, dan pengendalian hama penyakit (3x)			■	■			■	■			■	■
3	Pengadaan pupuk atau media tanam penyubur tanah	■	■			■	■			■	■		

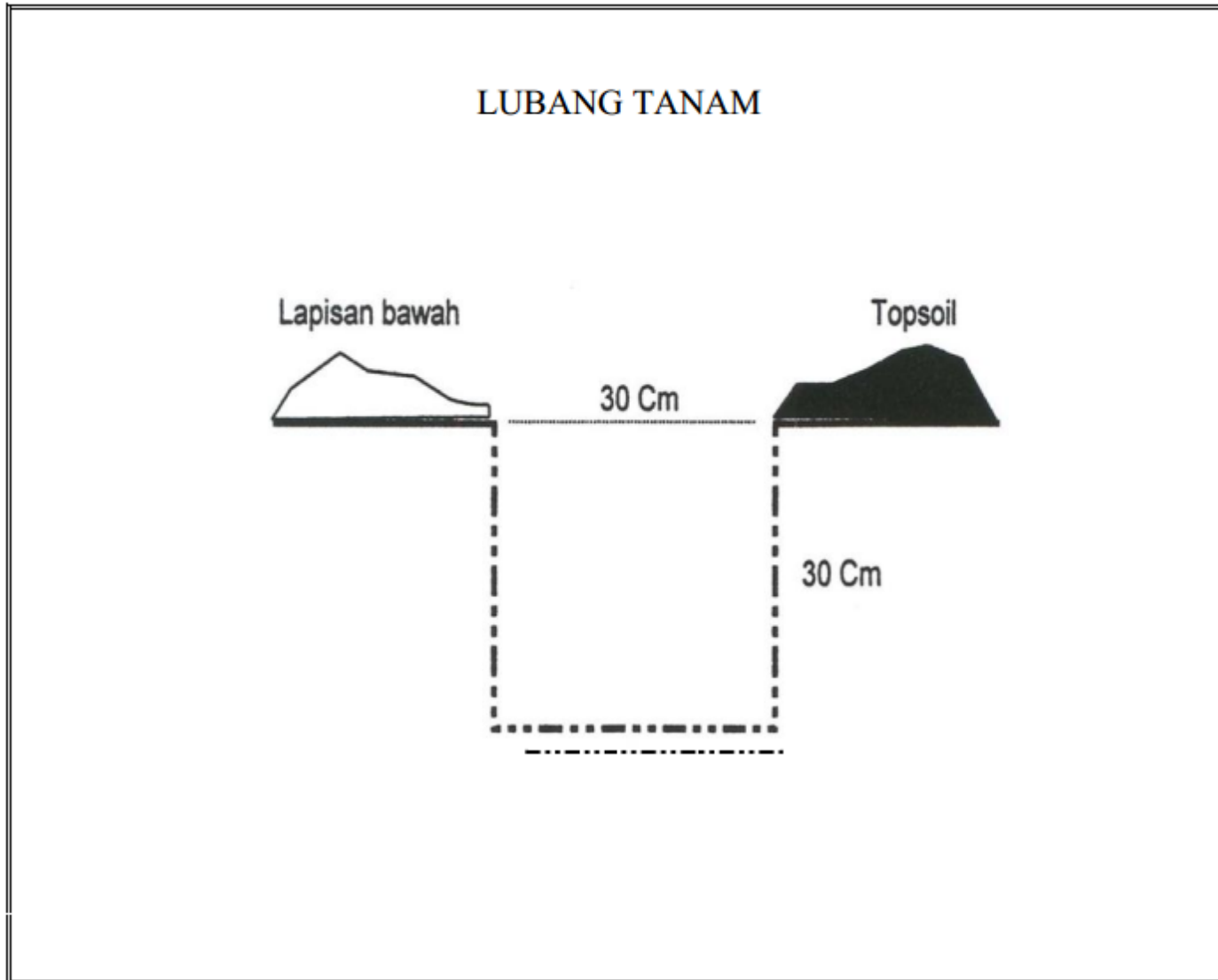
Gambar 1 Papan Nama Kegiatan



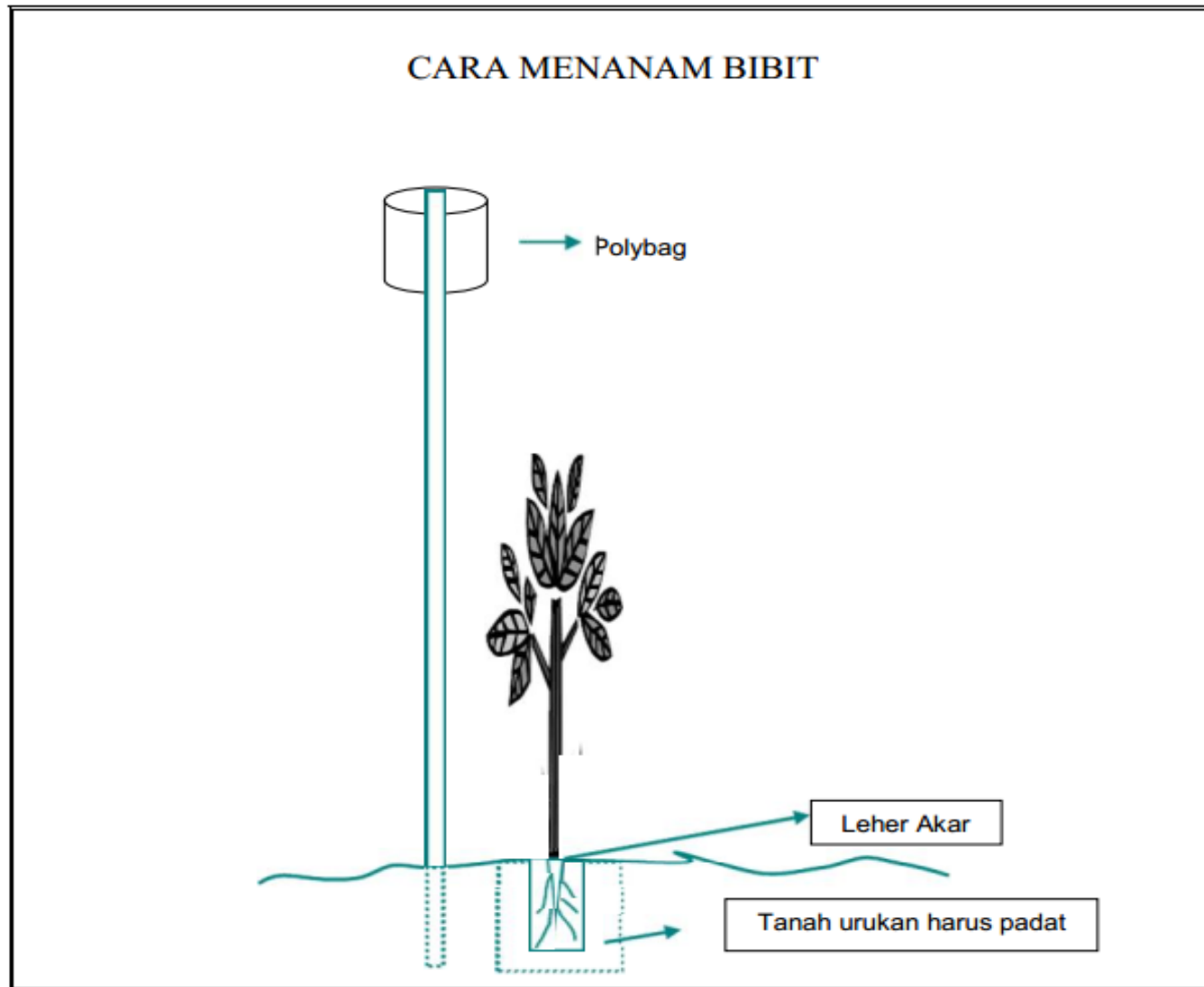
Gambar 2 Tipikal Patok Arah Larikan dan Ajir



Gambar 3 Lubang Tanam



Gambar 4 Cara Menanam Bibit



Lampiran Foto Calon Lokasi Penanaman RHL

FOTO CALON LOKASI PENANAMAN RHL

- | | |
|-----------------------------|---|
| 1. Blok | : Gunung Menir |
| 2. Resort | : Gunung Salak II |
| 3. Seksi Konservasi Wilayah | : Wilayah II Bogor |
| 4. UPT | : Balai Taman Nasional Gunung Halimun Salak |

