

# I. PENDAHULUAN

## A. LATAR BELAKANG

Kawasan hutan pelestarian alam adalah hutan dengan ciri khas tertentu, yang mempunyai fungsi pokok perlindungan sistem penyangga kehidupan, pengawetan keanekaragaman jenis tumbuhan dan satwa, serta pemanfaatan secara lestari sumber daya alam hayati dan ekosistemnya. Salah satu bentuk kawasan hutan pelestarian alam adalah Taman Nasional. Taman Nasional Gunung Halimun Salak merupakan salah satu taman nasional di Jawa Barat yang perannya sangat penting dalam perlindungan sistem penyangga kehidupan terutama di dalam wilayah DAS Citarum-Ciliwung.

Lahan kritis, erosi, sedimentasi, dan pendangkalan sungai masih banyak terjadi di wilayah DAS Citarum-Ciliwung sehingga diperlukan upaya Rehabilitasi Hutan dan Lahan (RHL). RHL adalah upaya untuk memulihkan, mempertahankan dan meningkatkan fungsi hutan dan lahan, sehingga daya dukung, produktivitas dan perannya dalam mendukung sistem penyangga kehidupan tetap terjaga. RHL menjadi salah satu upaya dalam menangani lahan kritis di Wilayah BPDASHL Citarum-Ciliwung.

Pola kerja sama RHL dapat dilakukan dengan melakukan sinergi dengan para pihak yang terkait, terutama pemerintah daerah dan masyarakat lokal. Diperlukan upaya-upaya rehabilitasi terhadap lahan melalui peningkatan peran Taman Nasional Gunung Halimun Salak sebagai salah satu pemangku kawasan hutan konservasi di Provinsi Jawa Barat, bekerja sama dengan masyarakat guna melakukan upaya bersama untuk mengembalikan fungsi DAS Citarum-Ciliwung.

Penyusunan rancangan kegiatan penanaman rehabilitasi hutan dan lahan merupakan bagian tak terpisahkan dari kegiatan dalam rangka melakukan kegiatan RHL. Rehabilitasi hutan dan lahan yang dimaksud adalah melakukan penanaman pada LMU terpilih, dengan standar biaya yang digunakan mengikuti standar HSPK-Perdirjen PDASHL No: P.5/PDASHL/SET/KUM.1/8/2018 Tentang Harga Satuan Pokok Kegiatan Bidang Pengendalian Daerah Aliran Sungai dan Hutan Lindung Tahun 2019.

## **B. MAKSUD DAN TUJUAN**

Maksud dan tujuan Penyusunan Rancangan Kegiatan Penanaman Rehabilitasi Hutan dan Lahan ini adalah menyusun buku Rancangan Kegiatan Penanaman Rehabilitasi Hutan dan Lahan di lingkup BPDASHL Citarum-Ciliwung tahun 2018 pada kawasan TNGHS di Kabupaten Sukabumi yang realistis dan mudah dilaksanakan di lapangan yang memperhatikan situasi dan kondisi setempat.

## **C. SASARAN**

Sasaran penyusunan Rancangan kegiatan ini adalah tersusunnya buku Rancangan Kegiatan Penanaman Rehabilitasi Hutan dan Lahan meliputi kegiatan penanaman, pemeliharaan, dan evaluasi di hutan konservasi, terdiri dari:

- 1) Tahun pertama : Pembibitan dan penanaman
- 2) Tahun Kedua : Pemeliharaan I
- 3) Tahun Ketiga : Pemeliharaan II
- 4) Akhir Tahun Ketiga : Evaluasi Keberhasilan Tanaman

## II. RISALAH UMUM

### A. KONDISI BIOFISIK

#### 1. Letak dan Luas

##### a. Letak Administratif

- Blok: Pondok Ijuk 2
- Desa: Sirnaresmi & Sirnagalih
- Kecamatan: Cisolok
- Kabupaten: Sukabumi
- Provinsi: Jawa Barat
- Luas: 121,51 ha
- Resort: Gunung Bodas
- Seksi Konservasi Wilayah: Wilayah III Sukabumi
- UPT: Balai Taman Nasional Gunung Halimun Salak

##### b. Letak Geografis

- Secara hidrologis, lokasi terletak pada DAS Cibareo.
- Blok Pondok Ijuk 2, sebelah utara berbatasan dengan HPT, sebelah timur dan barat berbatasan dengan area non-RHL, sebelah selatan berbatasan dengan blok Cimapag, dengan koordinat geografis  $106^{\circ}27' 44,104''$  BT dan  $-6^{\circ}48' 31,043''$  LS.

#### 2. Penggunaan Lahan Desa

##### **Desa Sirnaresmi**

Sawah: 800 Ha

Kebun: 901 Ha

##### **Desa Sirnagalih**

Sawah: 950 Ha

Kebun: 725 Ha

Calon lokasi RHL Blok Pondok Ijuk 2 berada di Desa Sirnaresmi & Sirnagalih. Lokasi tersebut berupa hutan konservasi dengan kerapatan tegakan kategori rendah.

#### 3. Ketinggian Tempat dan Topografi

Ketinggian tempat kawasan TNGHS berkisar antara 500-2.211 meter di atas permukaan laut, dengan topografi curam.

## B. KONDISI SOSIAL EKONOMI

### 1. Demografi

#### Desa Sirnaresmi

Jumlah Penduduk: 5.590 jiwa

Jumlah Laki-laki: 2.957 jiwa

Jumlah Perempuan: 2.633 jiwa

Jumlah Usia produktif: 4.223 jiwa

#### Desa Sirnagalih

Jumlah Penduduk: 4.500 jiwa

Jumlah Laki-laki: 3.352 jiwa

Jumlah Perempuan: 1.148 jiwa

Jumlah Usia produktif: 4.120 jiwa

### 2. Aksesibilitas

Aksesibilitas menuju lokasi melewati jalan beraspal yang dapat dilewati kendaraan roda empat, dilanjutkan melalui jalan makadam di desa. Kemudian untuk mencapai blok dilanjutkan melalui jalan setapak. Adapun jarak dari blok ke kota kecamatan, kabupaten, dan propinsi:

- Jarak ke Kota Kecamatan: 15,85 km

- Jarak ke Kota Kabupaten: 22,21 km

- Jarak ke Kota Propinsi: 128,30 km

### 3. Mata Pencarian

#### Desa Sirnaresmi

Petani: 1.419 jiwa

Buruh tani: 1.400 jiwa

Pedagang: 179 jiwa

PNS/TNI: 9 jiwa

#### Desa Sirnagalih

Petani: 1.575 jiwa

Buruh tani: 2.100 jiwa

Pedagang: 56 jiwa

PNS/TNI: 12 jiwa

### 4. Tenaga Kerja

Pelaksanaan Kegiatan Penanaman RHL dilakukan secara swakelola maupun pihak ketiga yang bekerjasama dengan masyarakat mitra konservasi.

### 5. Sosial Budaya

Masyarakat di sekitar lokasi adalah masyarakat agraris yang telah memahami bercocok tanam serta memiliki kesadaran akan pentingnya RHL. Hal ini akan berdampak baik terhadap sosialisasi dan pelaksanaan RHL di lapang.

### 6. Kelembagaan Masyarakat

Kelembagaan masyarakat yang ada di sekitar lokasi yaitu masyarakat mitra konservasi, masyarakat adat, dan karang taruna Desa Sirnaresmi & Sirnagalih.

### III. RANCANGAN PELAKSANAAN KEGIATAN PENANAMAN RHL

#### A. RANCANGAN PENYEDIAAN BIBIT

##### 1. Lokasi Persemaian

Kegiatan penyediaan bibit dilaksanakan melalui pembuatan bibit di persemaian pada lokasi penanaman dengan koordinat 106°28'12,252" BT dan 6°48'25,020" LS.

##### 2. Kebutuhan dan Komposisi Jenis Tanaman

- a. Jenis dan jumlah kebutuhan bibit disajikan pada Tabel 1.

Tabel 1 Rancangan Kebutuhan dan Komposisi Jenis Tanaman Kegiatan Penanaman RHL seluas 121,51 ha

Jenis Bibit*	Jumlah Bibit/Ha (Batang)	Jumlah Bibit (Batang)			Total Kebutuhan Bibit (Batang)
		P0	P1	P2	
<b>Kayu-kayuan</b>					
Puspa	181	22.082	4.392	2.196	28.670
Huru	181	22.082	4.392	2.196	28.670
Rasamala	151	18.422	3.660	1.830	23.912
Pasang	94	11.468	2.440	1.098	15.006
Mara	6	732	122	122	976
Hamerang	6	732	122	122	976
Aren	6	732	122	122	976
<b>Total Bibit</b>	<b>625</b>	<b>76.250</b>	<b>15.250</b>	<b>7.686</b>	<b>99.186</b>

\*Apabila bibit sebagaimana pada Tabel 1 tidak tercukupi/tersedia, jenis bibit dapat diganti dengan jenis endemik lokal TNGHS lainnya sesuai dengan Surat Keputusan Kepala Balai TNGHS Nomor: SK. 1214/Kpts/IV-T.13/KKH/2014 tentang Penetapan Jenis Tumbuhan Asli (Endemik) yang Ditanam Dalam Kegiatan Rehabilitasi Hutan di Kawasan TNGHS.

- b. Jumlah dan jenis bibit yang digunakan sesuai dengan kondisi dan luas lahan yang telah ditetapkan.
- c. Bibit dengan kondisi fisiologis dan morfologis yang baik yaitu bibit sehat, memiliki tinggi 30 cm - 50 cm, dan berdiameter pangkal batang minimal 3 mm. Media tumbuh bibit harus kompak.
- d. Bibit normal yaitu bibit yang sehat, berbatang tunggal, dan leher akar berkayu.

## **B. RANCANGAN PENANAMAN**

### **1. Penyiapan Lahan**

Penyiapan lahan berkaitan dengan penyediaan habitat tumbuh yang sesuai bagi tanaman yang akan ditanam dengan mempertimbangkan aspek-aspek ekologi, fisik, pengelolaan dan faktor sosial serta harus dilaksanakan secara efektif dan efisien dan tidak menimbulkan perubahan lingkungan yang besar.

#### **Spesifikasi Pekerjaan Penyiapan Lahan**

##### **1) Persiapan**

- Intensitas pembersihan lahan disesuaikan dengan jenis tanaman yang ditanam.
- Penyiapan lahan berupa pembersihan daerah lubang tanaman dengan bentuk piringan (cemplongan).
- Kegiatan penyiapan lahan dilaksanakan pada musim kemarau.
- Rancangan lubang tanaman sesuai dengan kondisi lapang dan jumlah lubang tanaman paling sedikit 625 lubang/ha.

##### **2) Pelaksanaan**

###### **a. Pembentukan Satuan Unit Kerja Penyiapan Lahan**

- Satuan unit kerja beranggotakan minimal 5 orang.
- Ketua regu kerja bertugas menentukan letak rintisan area penanaman dan merangkap sebagai pencatat kegiatan.
- Dua anggota regu, bertugas membuat dan membuka rintisan area penanaman.
- Dua anggota regu bertugas membuat ajir dan memasang ajir pada lubang tanaman.

###### **b. Persiapan Peralatan Kerja**

- Peta kerja Rancangan Kegiatan Penanaman RHL 1 : 10.000.
- Persiapan peralatan kerja antara lain: parang/ golok, cangkul, dan papan nama blok.

###### **c. Perencanaan Kerja**

- Menentukan lokasi blok rehabilitasi kawasan Hutan Konservasi.
- Membuat peta kerja detail penyiapan lahan.
- Merencanakan jumlah tenaga kerja dan anggaran biaya yang diperlukan.
- Membuat jadwal pelaksanaan pekerjaan penyiapan lahan.

###### **d. Pelaksanaan**

- Mencari tanda area penanaman yang akan dibuat.
- Membersihkan daerah lubang tanaman dengan bentuk piringan (cemplongan).

- Menentukan lokasi lubang tanaman paling sedikit 625 lubang/ha dan menandai lubang tanaman dengan ajir.
- e. Pencatatan dan pelaporan meliputi pekerjaan:
  - Nama lokasi blok.
  - Jumlah lubang tanaman.
  - Rencana jenis dan jumlah tanaman.
  - Jumlah hari orang kerja (HOK) yang telah digunakan, prestasi kerja, dan mutu pekerjaan.
  - Catatan monitoring dan evaluasi pekerjaan oleh penanggungjawab satuan unit kerja penyiapan lahan (mandor).
  - Laporan kegiatan dan peta kerja penyiapan lahan harus memberikan informasi yang lengkap.
  - Dalam monitoring dan evaluasi kegiatan, sebuah blok dinyatakan telah selesai dilaksanakan penyiapan lahan.

## 2. Kebutuhan Bahan dan Peralatan

Bahan dan peralatan yang dibutuhkan dalam pelaksanaan kegiatan diuraikan pada Tabel 2.

Tabel 2 Kebutuhan Bahan dan Peralatan Kegiatan Penanaman RHL

No.	Komponen	Satuan	Kebutuhan		
			Penanaman (P0)	Pemeliharaan Tanaman Tahun Pertama (P1)	Pemeliharaan Tanaman Tahun Kedua (P2)
1	2	3	4	5	6
1	Pengadaan patok arah larikan	Patok	7.320	-	-
2	Pengadaan ajir	Batang	76.250	-	-
3	Pengadaan bahan papan nama	Unit	5	-	-
4	Pengadaan bahan gubuk/pondok kerja	Unit	2	-	-
5	Pengadaan pupuk kandang/kompos/ media penyubur tanah	Paket	122	-	-
6	Pengadaan pupuk atau media tanam penyubur tanah	Paket	-	122	122
7	Pengadaan bahan/peralatan kerja	Paket	122	-	-

- a. Pengadaan ajir tanaman: dibuat dari bambu atau bahan sejenisnya agar mudah dalam pengecekan lubang tanaman maupun tanamannya. Jumlah ajir tanaman disesuaikan dengan banyaknya bibit yang ditanam yaitu paling sedikit 76.250 batang.

b. Pengadaan bahan dan papan nama:

- Dibuat empat persegi panjang dengan ukuran  $\pm 120 \text{ cm} \times 90 \text{ cm}$  dan dipasang pada dua buah tiang.
- Bahan untuk papan nama digunakan papan dengan tebal  $\pm 2 \text{ cm} \times$  lebar  $120 \text{ cm} \times$  panjang  $90 \text{ cm}$  sebanyak 1 lembar.
- Bahan untuk tiang papan nama dari kayu dengan ukuran  $\pm 5 \text{ cm} \times 7 \text{ cm}$  panjang 2 meter sebanyak 2 batang.
- Tulisan untuk papan nama dapat dicetak/disablon sesuai dengan ukuran dan desain pada Gambar 1.

### 3. Penanaman

#### a. Rencana Penanaman

Berdasarkan rencana penyiapan lahan diperoleh rencana kebutuhan tenaga (HOK) penanaman RHL, seperti disajikan pada Tabel 3.

Tabel 3 Rencana Kebutuhan Tenaga (HOK) Penanaman RHL

No.	Komponen	Satuan	Kebutuhan		
			Penanaman (P0)	Pemeliharaan Tanaman Tahun Pertama (P1)	Pemeliharaan Tanaman Tahun Kedua (P2)
1	2	3	4	5	6
1	Persiapan lapangan	HOK	732	-	-
2	Pemasangan ajir, pembuatan lubang tanam, dan piringan	HOK	1.342	-	-
3	Pembuatan dan pemasangan papan nama dan pondok kerja	HOK	122	-	-
4	Distribusi bibit, penanaman, dan pemupukan	HOK	976	-	-
5	Distribusi bibit ke lubang tanam	HOK	-	122	-
6	Pengawasan/mandor	OB	30	60	60
7	Penyulaman (2x), penyiangan, pendangiran, pemupukan, pengendalian hama & penyakit (3x)	HOK	-	2.074	1.708
Jumlah			3.202	2.256	1.768

#### b. Teknik Pelaksanaan

Pembuatan satuan unit kerja distribusi bibit dan penanaman

- 1) Ketua regu kerja bertugas menentukan letak lokasi distribusi bibit dan lokasi penanaman dan merangkap sebagai pencatat kegiatan.



- 2) Anggota regu, bertugas melakukan distribusi bibit dan penanaman disesuaikan dengan jumlah rencana bibit yang akan ditanam.
- 3) Persiapan peralatan kerja antara lain: alat angkut bibit, cangkul/sekop, dan parang/golok.
- 4) Menentukan lokasi blok penanaman.
- 5) Menentukan titik/lokasi penempatan bibit.
- 6) Membuat peta kerja detail penanaman.
- 7) Merencanakan jumlah tenaga kerja dan anggaran biaya yang diperlukan.
- 8) Membuat jadwal pelaksanaan pekerjaan distribusi dan penanaman

**c. Pelaksanaan**

- 1) Mengangkut bibit ke areal penanaman. Bibit dapat diangkut dengan menggunakan motor, keranjang, atau dipikul sampai ke lokasi penanaman dan diletakkan dekat lubang tanaman yang telah dibuat. Apabila lokasi penanaman curam, pengangkutan dapat dilakukan dengan cara lain yang memungkinkan.
- 2) Membersihkan piringan dan menggali lubang tanaman yang telah ditandai ajir.
- 3) Melakukan penanaman.

**d. Pencatatan dan Pelaporan**

Dilakukan pencatatan pada laporan penanaman sebagai berikut:

- 1) Nama lokasi blok kerja.
- 2) Rencana dan realisasi distribusi bibit dan penanaman pada blok kerja.
- 3) Jumlah hari orang kerja (HOK) yang telah digunakan, prestasi kerja dan mutu pekerjaan.

## **C. RANCANGAN PEMELIHARAAN TANAMAN**

Kegiatan pemeliharaan tanaman meliputi:

- 1) Pemeliharaan tanaman tahun pertama, terdiri dari penyulaman (bibit sulaman 20%), penyiangan dan pendangiran, pemupukan, dan pengendalian hama penyakit.
- 2) Pemeliharaan tanaman tahun kedua, terdiri dari penyulaman (bibit sulaman 10%), penyiangan dan pendangiran, pemupukan, dan pengendalian hama penyakit.

## **Spesifikasi Teknis Pekerjaan Pemeliharaan**

### **1) Penyulaman**

Kegiatan ini merupakan tindakan menggantikan tanaman di lapangan yang mati, atau tidak sehat pertumbuhannya, dengan bibit yang sehat dari persemaian yang memang dicadangkan untuk kebutuhan penyulaman. Penyulaman dilaksanakan pada pemeliharaan tahun pertama dan tahun kedua sebanyak 2 kali pada masing-masing tahun.

### **2) Penyiangan dan pendangiran**

Penyiangan dan pendangiran dilakukan dengan cara menghilangkan gulma yang bersaing dengan tanaman dan menempatkan serasah di sekitar lubang tanaman. Teknik yang dipilih dapat berupa cara manual dengan memperhatikan jenis gulma, intensitas persaingan dan dampak terhadap tanaman dan kondisi lingkungan. Penyiangan dan pendangiran pada pemeliharaan tahun kedua dilaksanakan tiga kali dan tahun ketiga dilaksanakan tiga kali.

### **3) Pemupukan dan/atau media penyubur tanah**

Pemupukan dilakukan dengan menggunakan pupuk kandang/kompos/media penyubur tanah dengan cara dicampurkan ke tanah galian pada lubang tanaman dengan dosis  $\pm 1$  kg per tanaman. Pemupukan pada tahun berjalan dilakukan satu kali, pemeliharaan tahun kedua dan tahun ketiga dilakukan tiga kali. Selain pupuk, pada kondisi tertentu dapat diberikan media penyubur tanah lainnya.

### **4) Pemberantasan Hama dan Penyakit**

Pemberantasan hama dan penyakit dapat dilakukan dengan cara manual atau alami apabila ditemukan adanya serangan hama dan penyakit pada tanaman.

## IV. RANCANGAN ANGGARAN BIAYA

### A. PEMBUATAN TANAMAN (P0)

Tabel 4 Rancangan Anggaran Biaya Pembuatan Tanaman Tahun Berjalan (P0)

No.	Kegiatan	Satuan	Satuan Pokok per Ha	Volume	Satuan Biaya Unit (Rp)	Total Biaya (Rp)
1	2	3	4	5	6	7 (5*6)
I.	Biaya Upah					
1	Persiapan lapangan	HOK	6,00	732	80.000	58.560.000
2	Pemasangan ajir, pembuatan lubang tanam, dan piringan	HOK	11,00	1.342	80.000	107.360.000
3	Pembuatan dan pemasangan papan nama dan gubuk kerja	HOK	1,00	122	80.000	9.760.000
4	Distribusi bibit, penanaman, dan pemupukan	HOK	8,00	976	80.000	78.080.000
5	Pengawasan/mandor	OB	0,10	30	180.000	5.400.000
	<b>Jumlah I</b>					<b>259.160.000</b>
II.	Belanja Bahan					
1	Pengadaan patok arah larikan	Patok	60	7.320	150	1.098.000
2	Pengadaan ajir	Batang	625	76.250	250	19.062.500
3	Pengadaan bahan papan nama	Unit	0,04	5	500.000	2.500.000
4	Pengadaan bahan gubuk/pondok kerja	Unit	0,02	2	3.000.000	6.000.000
5	Pengadaan pupuk Pengadaan pupuk kandang/kompos/ media penyubur tanah	Paket	1	122	312.500	38.125.000
6	Pengadaan bahan/peralatan kerja	Paket	1	122	60.000	7.320.000
	<b>Jumlah II</b>					<b>74.105.500</b>
III	Kebutuhan Bibit					
1	Tanaman kayu-kayuan					
	Puspa	Batang	181	22.082	3.000	66.246.000
	Huru	Batang	181	22.082	3.000	66.246.000
	Rasamala	Batang	151	18.422	3.000	55.266.000

No.	Kegiatan	Satuan	Satuan Pokok per Ha	Volume	Satuan Biaya Unit (Rp)	Total Biaya (Rp)
1	2	3	4	5	6	7 (5*6)
	Pasang	Batang	94	11.468	3.000	34.404.000
	Mara	Batang	6	732	3.000	2.196.000
	Hamerang	Batang	6	732	3.000	2.196.000
	Aren	Batang	6	732	3.000	2.196.000
	<b>Jumlah III</b>		<b>625</b>	<b>76.250</b>		<b>228.750.000</b>
IV	<b>Total Biaya Swakelola</b>					<b>562.015.500</b>
V	<b>Rataan Biaya per Ha Swakelola</b>					<b>4.606.684</b>
VI	<b>Biaya Umum dan Keuntungan 10 %</b>					<b>56.201.550</b>
VII	<b>Total Biaya apabila dilakukan pihak ketiga</b>					<b>618.217.050</b>
VIII	<b>Rataan Biaya per Ha apabila dilakukan pihak ketiga</b>					<b>5.067.353</b>

## B. PEMELIHARAAN TANAMAN TAHUN PERTAMA (P1)

Tabel 5 Rancangan Anggaran Biaya Pembuatan Tanaman Pertama (P1)

No.	Kegiatan	Satuan	Satuan Pokok per Ha	Volume	Satuan Biaya Unit (Rp)	Total Biaya (Rp)
1	2	3	4	5	6	7 (5*6)
I.	<b>Biaya Upah</b>					
1	Distribusi bibit ke lubang tanam	HOK	1,00	122	80.000	9.760.000
2	Penyulaman (2x)	HOK	3,00	366	80.000	29.280.000
3	Penyiangan, pendangiran dan pemupukan, pengendalian hama dan penyakit (3x)	HOK	14,00	1.708	80.000	136.640.000
4	Pengawasan/mandor	OB	0,10	60	180.000	10.800.000
	<b>Jumlah I</b>					<b>186.480.000</b>

No.	Kegiatan	Satuan	Satuan Pokok per Ha	Volume	Satuan Biaya Unit (Rp)	Total Biaya (Rp)
1	2	3	4	5	6	7 (5*6)
II.	Belanja Bahan					
1	Pengadaan pupuk atau media tanam penyubur tanah	Paket	1	122	312.500	38.125.000
	<b>Jumlah II</b>					<b>38.125.000</b>
III	Bibit Sulaman (20%)					
1	Tanaman kayu-kayuan					
	Puspa	Batang	36	4.392	3.000	13.176.000
	Rasamala	Batang	36	4.392	3.000	13.176.000
	Saninten	Batang	30	3.660	3.000	10.980.000
	Pasang	Batang	20	2.440	3.000	7.320.000
	Mara	Batang	1	122	3.000	366.000
	Hamerang	Batang	1	122	3.000	366.000
	Aren	Batang	1	122	3.000	366.000
	<b>Jumlah III</b>		<b>125</b>	<b>15.250</b>		<b>45.750.000</b>
IV	<b>Total Biaya Swakelola</b>					<b>270.355.000</b>
V	<b>Rataan Biaya per Ha Swakelola</b>					<b>2.216.025</b>
VI	<b>Biaya Umum dan Keuntungan 10 %</b>					<b>27.035.500</b>
VII	<b>Total Biaya apabila dilakukan pihak ketiga</b>					<b>297.390.500</b>
VIII	<b>Rataan Biaya per Ha apabila dilakukan pihak ketiga</b>					<b>2.437.627</b>

### C. PEMELIHARAAN TANAMAN TAHUN KEDUA (P2)

Tabel 6 Rancangan Anggaran Biaya Pembuatan Tanaman Kedua (P2)

No.	Kegiatan	Satuan	Satuan Pokok per Ha	Volume	Satuan Biaya Unit (Rp)	Total Biaya (Rp)
1	2	3	4	5	6	7 (5*6)
I.	Biaya Upah					
1	Penyulaman (2x), Penyiangan, pendangiran, pemupukan, dan pengendalian hama dan penyakit (3x)	HOK	14,00	1.708	80.000	136.640.000
2	Pengawasan/mandor	OB	0,10	60	180.000	10.800.000
	<b>Jumlah I</b>					<b>147.440.000</b>
II.	Belanja Bahan					
1	Pengadaan pupuk atau media tanam penyubur tanah	Paket	1	122	312.500	38.125.000
	<b>Jumlah II</b>					<b>38.125.000</b>
III.	Bibit Sulaman (10%)					
1	Tanaman kayu-kayuan					
	Puspa	Batang	18	2.196	3.000	6.588.000
	Huru	Batang	18	2.196	3.000	6.588.000
	Rasamala	Batang	15	1.830	3.000	5.490.000
	Pasang	Batang	9	1.098	3.000	3.294.000
	Mara	Batang	1	122	3.000	366.000
	Hamerang	Batang	1	122	3.000	366.000
	Aren	Batang	1	122	3.000	366.000
	<b>Jumlah III</b>		<b>63</b>	<b>7.686</b>		<b>23.058.000</b>
IV	<b>Total Biaya Swakelola</b>					<b>208.623.000</b>
V	<b>Rataan Biaya per Ha Swakelola</b>					<b>1.710.025</b>
VI	<b>Biaya Umum dan Keuntungan 10 %</b>					<b>20.862.300</b>
VII	<b>Total Biaya apabila dilakukan pihak ketiga</b>					<b>229.485.300</b>
VIII	<b>Rataan Biaya per Ha apabila dilakukan pihak ketiga</b>					<b>1.881.027</b>

#### D. REKAPITULASI RANCANGAN ANGGARAN BIAYA

No.	Kegiatan	Komponen	Biaya	Total Biaya (Rp)
1	Penanaman (P0)	Biaya Upah	259.160.000	618.217.050
		Belanja Bahan	74.105.500	
		Kebutuhan Bibit	228.750.000	
		Biaya Umum dan Keuntungan 10 %	56.201.550	
2	Pemeliharaan Tahun Pertama (P1)	Biaya Upah	186.480.000	297.390.500
		Belanja Bahan	38.125.000	
		Bibit Sulaman	45.750.000	
		Biaya Umum dan Keuntungan 10 %	27.035.500	
3	Pemeliharaan Tahun Kedua (P2)	Biaya Upah	147.440.000	229.485.300
		Belanja Bahan	38.125.000	
		Bibit Sulaman	23.058.000	
		Biaya Umum dan Keuntungan 10 %	20.862.300	
<b>Jumlah (Rp)</b>				<b>1.145.092.850</b>

## V. JADWAL PELAKSANAAN KEGIATAN

### A. JADWAL KEGIATAN TAHUN BERJALAN

Jadwal waktu pelaksanaan kegiatan tahun berjalan (P0) dapat di lihat pada Tabel 7.

Tabel 7 Rencana Jadwal Pelaksanaan Kegiatan Penanaman (P0) Tahun 2019

No.	Kegiatan	TAHUN 2019					
		Juli	Ags	Sep	Okt	Nop	Des
1	Pengadaan bibit						
2	Pemasangan ajir						
3	Pembuatan piringan dan lubang tanam						
4	Pembuatan dan pemasangan papan nama dan gubuk kerja						
5	Distribusi bibit ke lubang tanam						
6	Penanaman dan pemupukan						
7	Pengadaan ajir						
8	Pengadaan bahan pembuatan papan nama dan gubuk kerja						
9	Pengadaan pupuk kandang/kompos/media penyubur tanah						
10	Pengadaan bahan/peralatan kerja						



## B. JADWAL KEGIATAN PEMELIHARAAN TANAMAN TAHUN PERTAMA

Jadwal waktu pelaksanaan kegiatan pemeliharaan tanaman tahun pertama (P1) dapat di lihat pada Tabel 8.

Tabel 8 Rencana Jadwal Pelaksanaan Kegiatan Pemeliharaan Tanaman Tahun Pertama (P1) Tahun 2020

No.	Kegiatan	TAHUN 2020											
		Jan	Feb	Mar	Apr	Mei	Jun	Jul	Ags	Sep	Okt	Nop	Des
1	Distribusi bibit ke lubang tanam		■								■		
2	Penyulaman (2x)		■	■							■	■	
3	Penyiangan, pendangiran dan pemupukan (3x)			■	■			■	■			■	■
4	Pengadaan pupuk atau media tanam penyubur tanah	■	■			■	■			■	■		

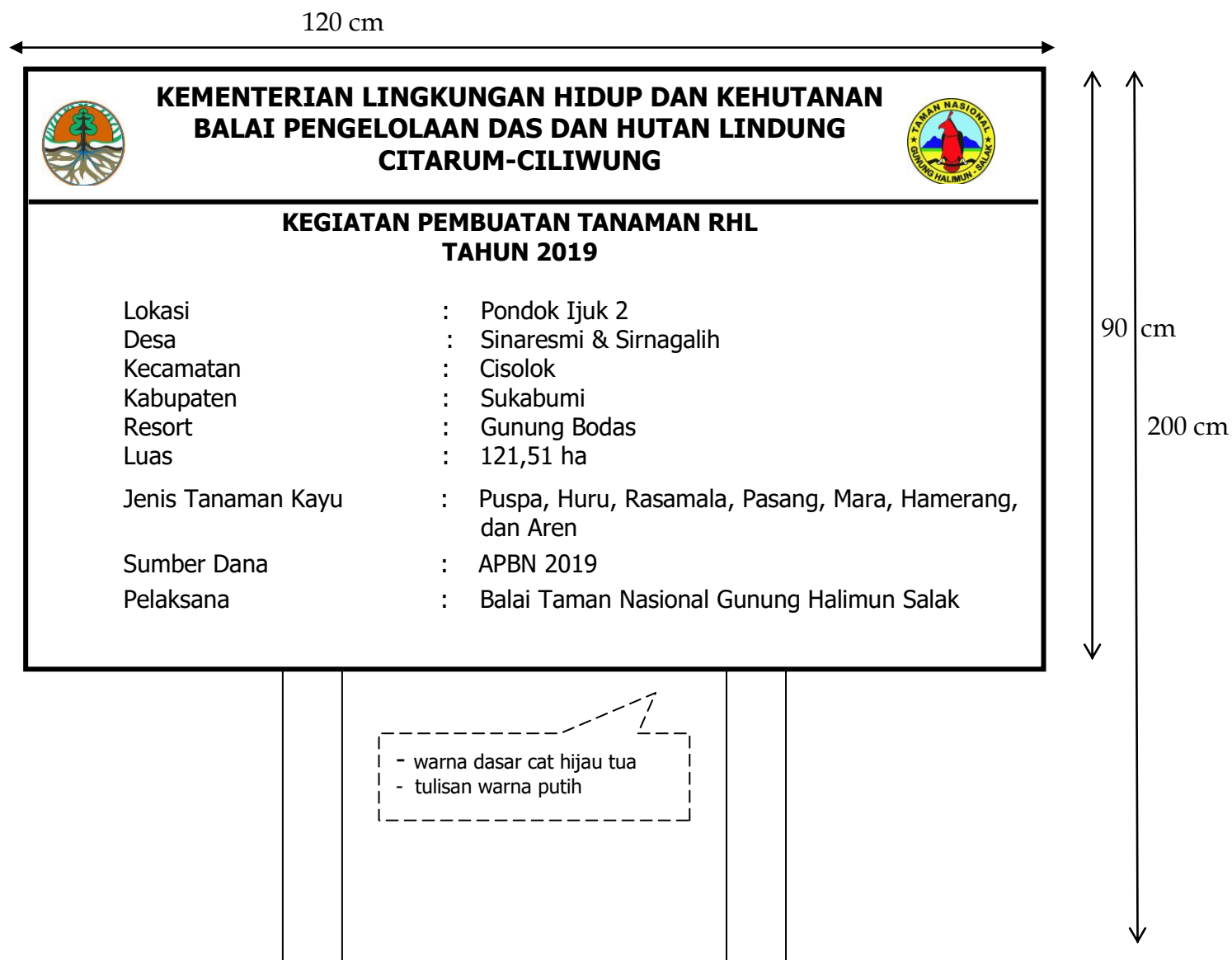
## C. JADWAL KEGIATAN PEMELIHARAAN TANAMAN TAHUN KEDUA

Jadwal waktu pelaksanaan kegiatan pemeliharaan tanaman tahun kedua (P2) dapat di lihat pada Tabel 9.

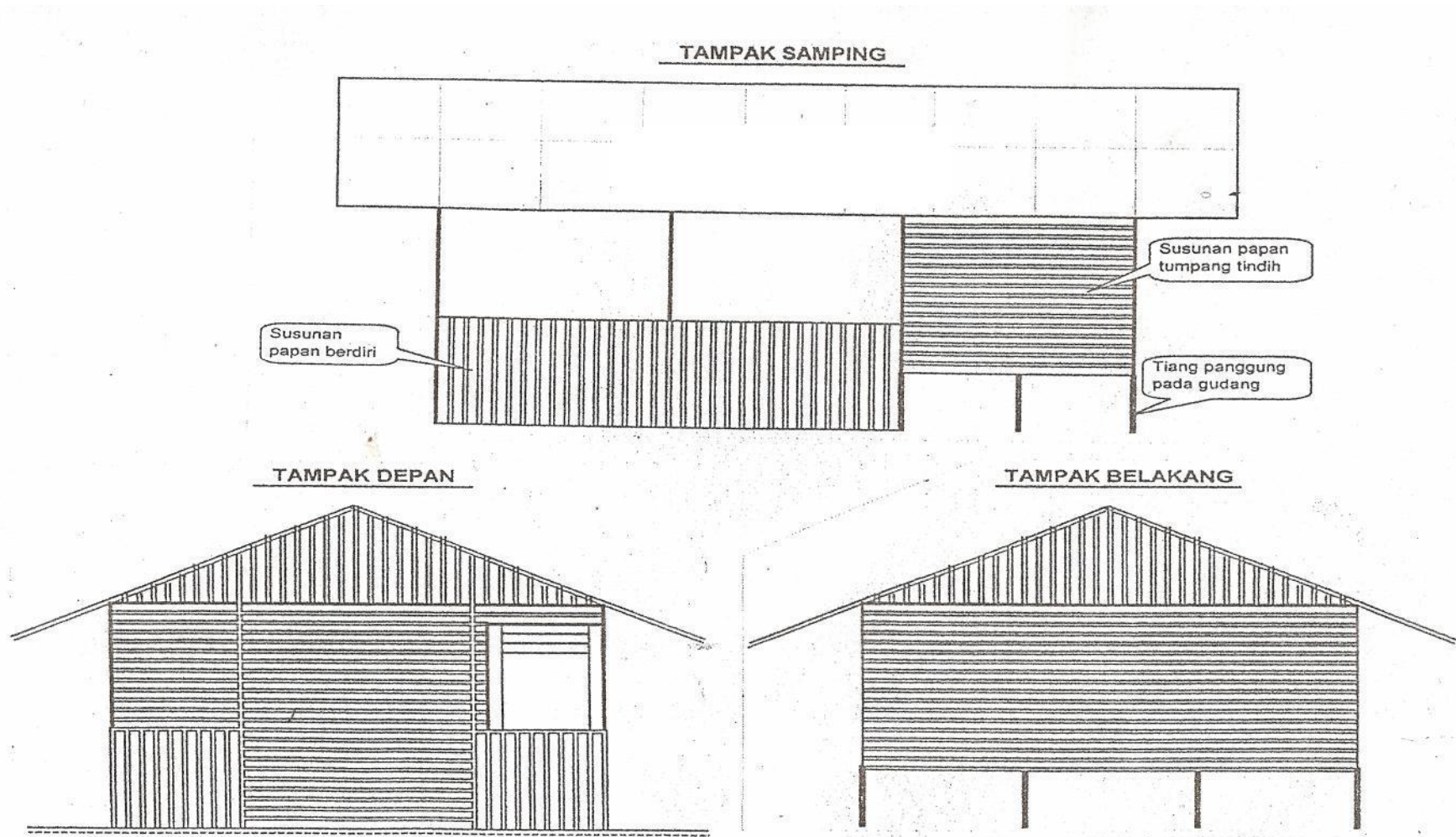
Tabel 9 Rencana Jadwal Pelaksanaan Kegiatan Pemeliharaan Tanaman Tahun Kedua (P2) Tahun 2021

No.	Kegiatan	TAHUN 2021											
		Jan	Feb	Mar	Apr	Mei	Jun	Jul	Ags	Sep	Okt	Nop	Des
1	Distribusi bibit ke lubang tanam		■								■		
2	Penyulaman (2x)		■	■							■	■	
3	Penyiangan, pendangiran, pemupukan, dan pengendalian hama penyakit (3x)			■	■			■	■			■	■
4	Pengadaan pupuk atau media tanam penyubur tanah	■	■			■	■			■	■		

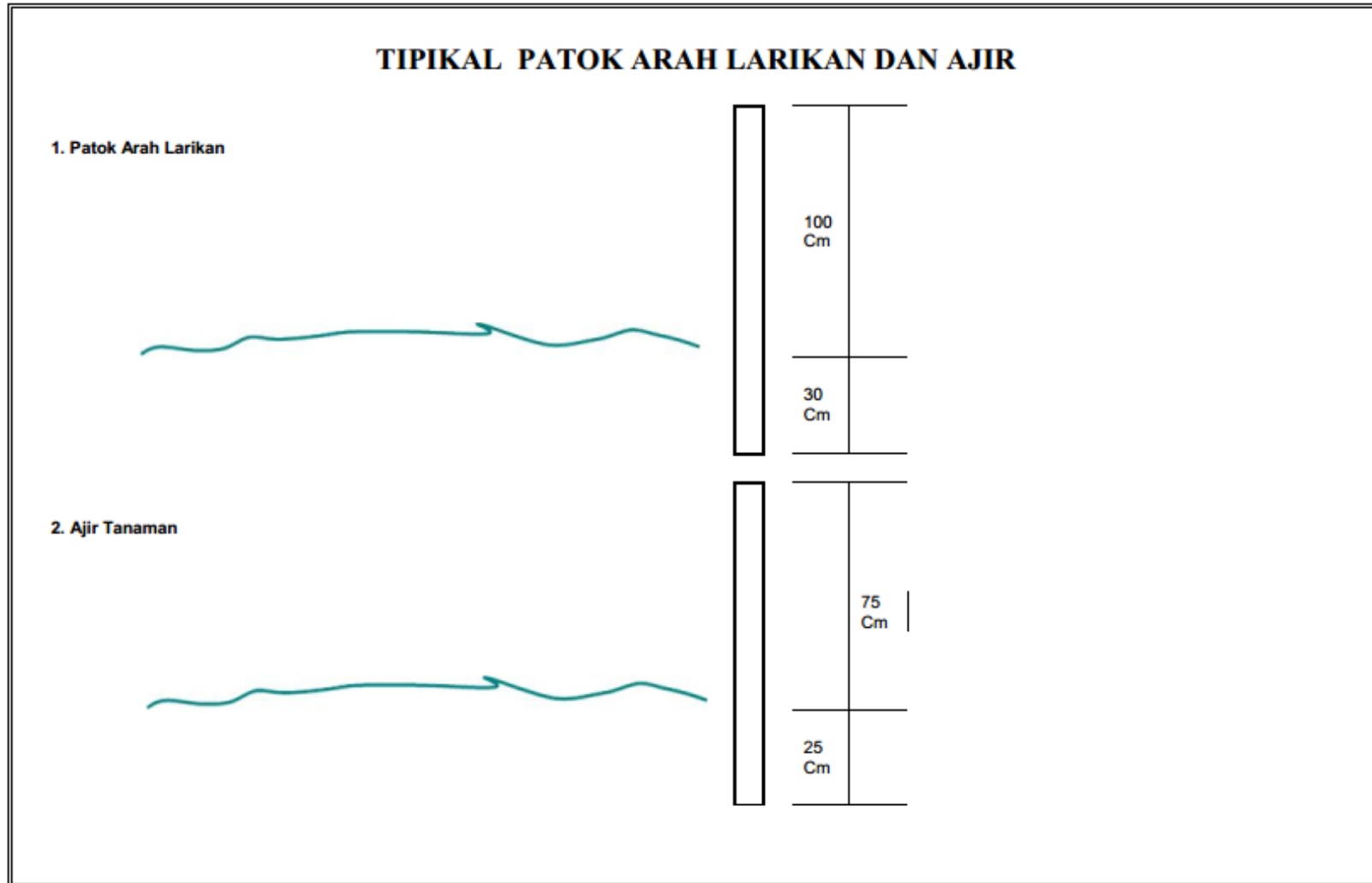
Gambar 1 Papan Nama Kegiatan



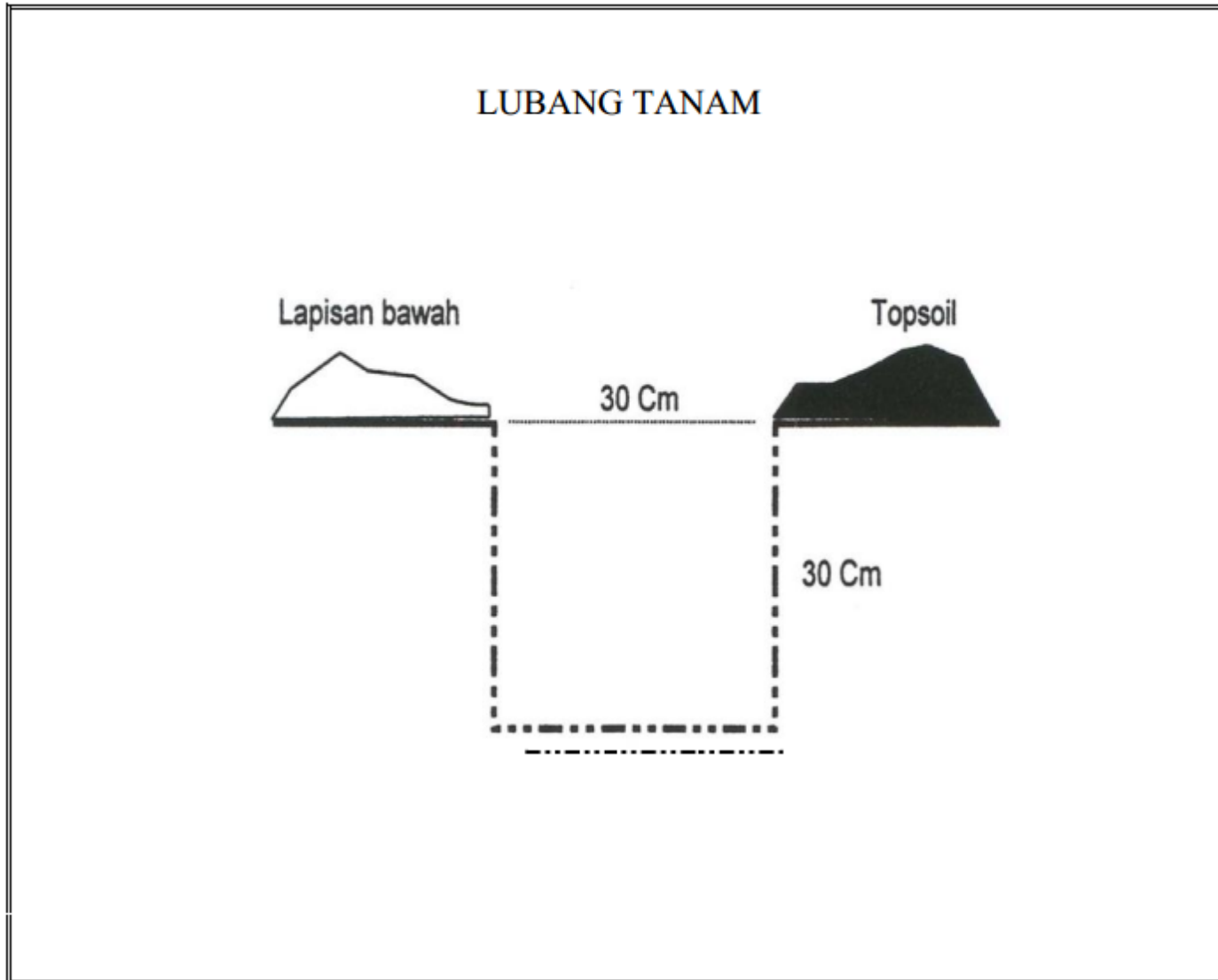
Gambar 2 Pondok Kerja



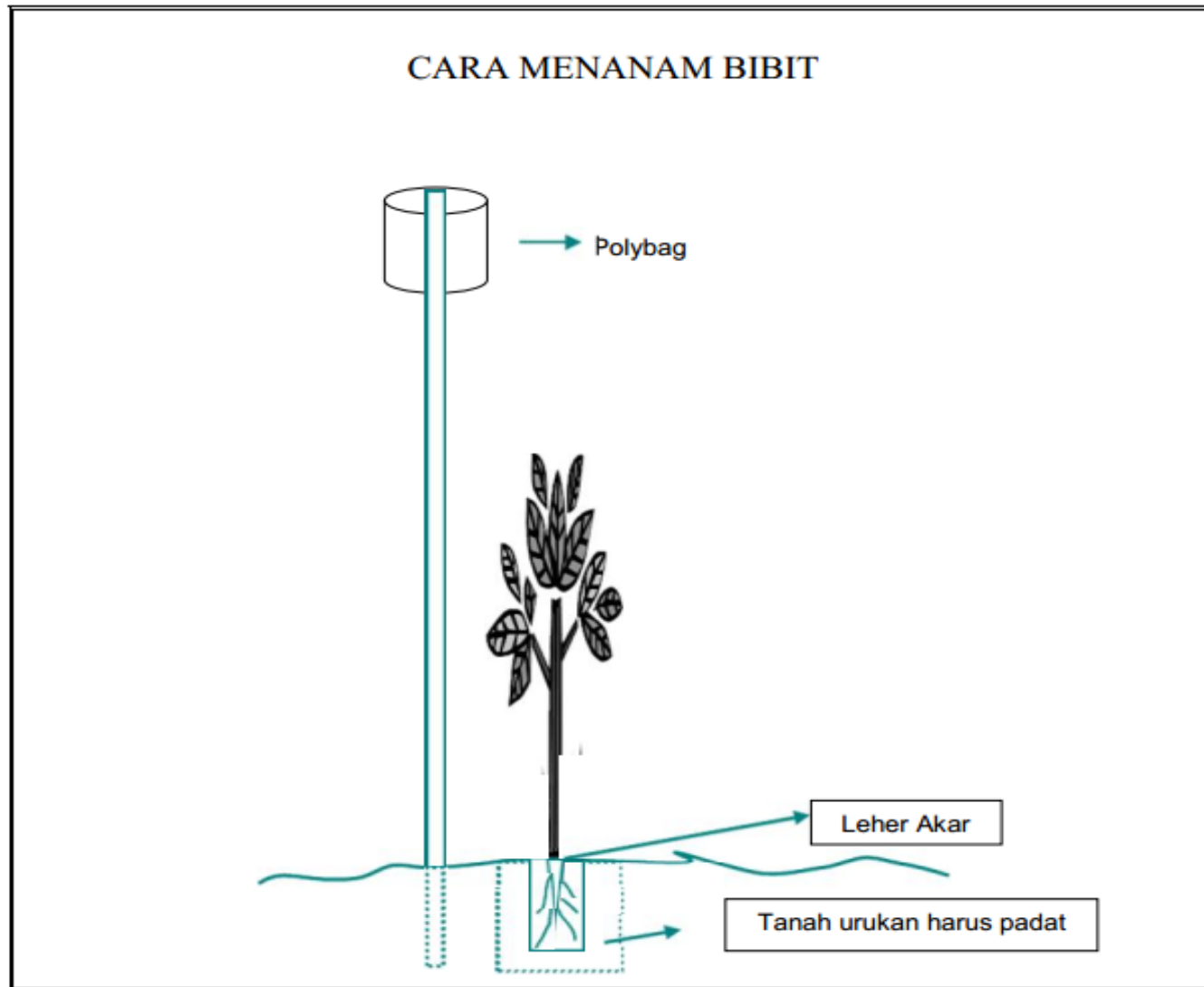
Gambar 3 Tipikal Patok Arah Larikan dan Ajir



Gambar 4 Lubang Tanam



Gambar 5 Cara Menanam Bibit



## Lampiran Foto Calon Lokasi Penanaman RHL

### FOTO CALON LOKASI PENANAMAN RHL

- |                             |   |
|-----------------------------|---|
| 1. Blok                     | : Pondok Ijuk 2                             |
| 2. Resort                   | : Gunung Bodas                              |
| 3. Seksi Konservasi Wilayah | : Wilayah III Sukabumi                      |
| 4. UPT                      | : Balai Taman Nasional Gunung Halimun Salak |

